

Gegenstand dieses Dokuments sind wesentliche Informationen für den Anleger über diesen Fonds. Es handelt sich nicht um Werbematerial. Diese Informationen sind gesetzlich vorgeschrieben, um Ihnen die Wesensart dieses Fonds und die Risiken einer Anlage in ihn zu erläutern. Wir raten Ihnen zur Lektüre dieses Dokuments, so dass Sie eine fundierte Anlageentscheidung treffen können

## Far East Equities B DKK Acc, Investeringsforeningen Sydinvest

ISIN: DK0060000002 SE-Nr.: 12276613 FT Nr.: 11040 26.

Anteilsklasse des Teilfonds Fjernøsten Akkumulierende KL. Der Fonds wird von der Sydinvest Administration A/S verwaltet.

## Ziele und Anlagepolitik

Diese Anlage (auch Fonds genannt) zielt unter Berücksichtigung der für diesen Fonds abgesteckten Risikorahmen auf einen Ertrag ab, der dem Ertrag an den lateinamerikanischen Aktienmärkten entspricht oder diesen übertrifft.


Der Fonds legt in fernöstlichen Aktien (japanische Aktien ausgenommen) an. Die Fondsanlagen sind auf verschiedene Länder und Branchen gestreut.

Die Transaktionskosten des Fonds könnten sich infolge der vorgesehenen Strategie maßgeblich auf den Ertrag auswirken. Die Transaktionskosten sind nicht in den laufenden Kosten des Fonds enthalten, die im Abschnitt "Kosten" angeführt sind.

Der Fonds investiert in ausländische Aktien, und bei diesen Anlagen besteht ein Währungsrisiko. Der Fonds kann verschiedene Finanzinstrumente (Derivate etc.) nutzen, um das Risiko zu reduzieren.

Sie können den Ertrag durch einen Ertragsvergleich mit der Benchmark (Referenzwert) beurteilen. Benchmark ist der MSCI

## Risiko- und Ertragsprofil



Die Risikoskala zeigt die Risikoeinstufung Ihrer Anlagen an. Auch die niedrigste Einstufung, d. h. Risikostufe 1, bedeutet keine vollkommen sichere Investition. Die Risikoeinstufung des Fonds erfolgt anhand der Ertragsschwankungen des Fonds und/oder der Werte der zurückliegenden fünf Jahre. Die Risikoeinstufung des Fonds ist nicht fest sondern kann sich im Laufe der Zeit ändern.

Die Berechnung des Risiko- und Ertragsprofils beruht auf historischen Daten, die nicht als verlässlicher Hinweis auf das künftige Risikoprofil herangezogen werden können. Das Risikoprofil ist ausschließlich eine mathematische Berechnung, bei der keine plötzlichen Ereignisse wie beispielsweise politische Eingriffe, Finanzkrisen und Währungsschwankungen

AC Asia, ohne Japan, einschl. Nettodividende in Euro gerechnet.

Als Anteilinhaber dieses Fonds erhalten Sie eine laufende Pflege und Risikostreuung Ihrer Anlagen. Die Vermögensanlagen des Fonds werden in der Regel sowohl auf Länder- als auf Branchenebene von der Benchmark abweichen, um die Zielsetzung des Fonds zu erfüllen. Das bedeutet, dass Ihr Ertrag den Ertrag der Benchmark des Fonds über- aber auch unterschreiten kann.

Der Fonds ist thesaurierend und schüttet in der Regel keine Gewinne aus. Der Fondsertrag entsteht durch eine Kursänderung bei den Anteilen des Fonds.

**Empfehlung:** Dieser Fonds ist unter Umständen für Anleger nicht geeignet, die ihr Geld innerhalb eines Zeitraums von fünf Jahren aus dem Fonds wieder zurückziehen wollen.

Sie können in der Regel Ihre Anteile zum jeweils gültigen Kurs an Bankarbeitstagen verkaufen.

berücksichtigt sind, die alle plötzliche Verluste aus den jeweiligen Wertpapieren mit sich führen können.

Der Fonds legt in Aktien an, die in der Regel nicht so kursstabil sind wie Anleihen. Für den Fondsertrag sind u. a. die wirtschaftlichen Verhältnisse und die Erwartungen an die Unternehmen, in die der Fonds investiert, die Währungskurse und die allgemeine volkswirtschaftliche Entwicklung maßgeblich.

Der Fonds legt in Unternehmen im Fernen Osten an, der Ertrag hängt maßgeblich von der wirtschaftlichen und politischen Entwicklung in den jeweiligen Ländern ab.

Der Fonds tätigt Investitionen bei denen ein Währungsrisiko besteht, das den Ertrag sowohl positiv als auch negativ beeinflussen kann.

Der Fonds tätigt Investitionen bei denen ein Währungsrisiko besteht, das den Ertrag sowohl positiv als auch negativ beeinflussen kann.

## Kosten

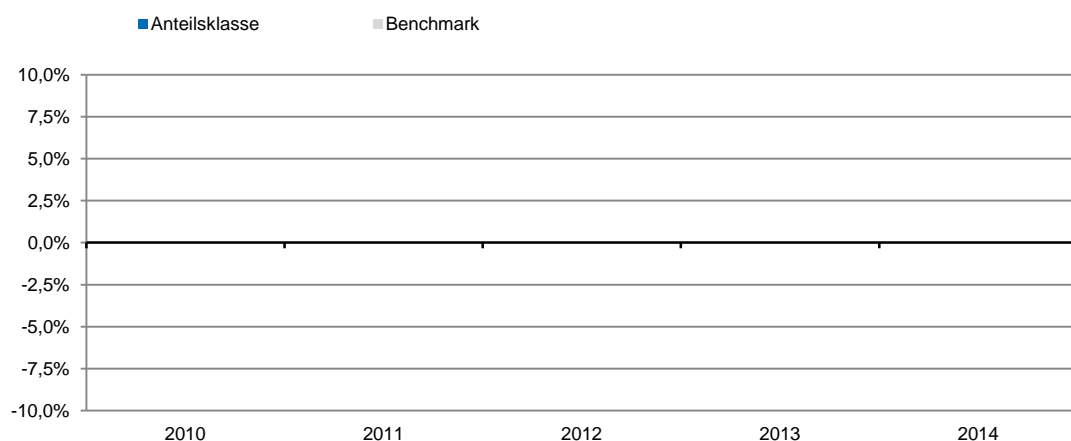
Einmalige Kosten vor und nach der Anlage	
<b>Ausgabe-aufschläge</b>	5,60 % (Normal 5,00)
<b>Rücknahme-abschläge</b>	0,60 % (Normal 0,00)
Dabei handelt es sich um den Höchstbetrag, der von Ihrer Anlage [vor der Anlage] [vor der Auszahlung Ihrer Rendite] abgezogen wird	
Kosten, die vom Fonds im Laufe des Jahres abgezogen werden	
<b>Laufende Kosten</b>	1,39 %
Kosten, die der Fonds unter bestimmten Umständen zu tragen hat	
<b>An die Wertentwicklung des Fonds gebundene Gebühren</b>	Nein

Bei den angeführten Ausgabeauf- und Rücknahmeabschlägen handelt es sich um Höchstwerte. Die Kosten decken unsere Ausgaben im Rahmen von Anlegerzugang bzw. -abgang. Sie können in einigen Fällen auch weniger zahlen. Näheres dazu erfahren Sie bei Ihrem Finanzberater.

Angefallene Kosten im Verlauf des Jahres stützen sich auf Werte des Vorjahres, das heißt das Jahr, das mit Dezember 2014 zu Ende ging, weshalb diese von Jahr zu Jahr schwanken können. Die von Ihnen zu tragenden Kosten werden auf die Funktionsweise der Investmentgesellschaft verwendet, einschließlich der Kosten für die Portfoliopflege, Vermarktung und Vertrieb. Diese Kosten beschränken Ihr potenzielles Anlagewachstum.

Mehr zu den Kosten des Fonds erfahren Sie unter Ziffer 7, 9, 10, 21, 22, 25 und 26 im Prospekt, der Ihnen unter [www.sydinvest.de](http://www.sydinvest.de) als Download zur Verfügung steht.

## Wertentwicklung in der Vergangenheit



Auflegungsdatum des Fonds  
16-05-1997

Die Balken stellen den jährlichen Ertrag des Fonds dar und die der Benchmark (Referenzwert). Die Berechnung der jährlichen Erträge, bereinigt um sämtliche Kosten, erfolgte in Euro und stützt sich auf den Nettoinventarwert des Fonds.

Historische Erträge stellen keinen Indikator für zukünftige Erträge dar.

## Praktische Informationen

**Depotstelle:** Sydbank A/S

Der Fonds ist ein Teil der Investeringsforeningen Sydinvest und haftet laut Gesetz nur für eigene Verbindlichkeiten. Das heißt, dass Ihre Anlagen nicht von der Entwicklung der übrigen Fonds der Investmentgesellschaft abhängig sind.

Weitere Informationen zum Fonds, hierunter ergänzende Angaben zur Anlagepolitik und zum Risikoprofil des Fonds entnehmen Sie bitte dem Prospekt, der kostenlos bei der Investeringsforeningen Sydinvest, Peberlyk 4, DK-6200 Aabenraa, Dänemark angefordert werden kann. Dort können Sie zudem den für die gesamte Investmentgesellschaft erstellten Jahresbericht und Halbjahresbericht kostenlos anfordern. Die Publikationen stehen auch auf der Website der Investmentgesellschaft unter [www.sydinvest.de](http://www.sydinvest.de) als Download zur Verfügung. Das Informationsmaterial liegt in dänischer, deutscher und englischer Fassung vor.

Die Anteile am Fonds werden nicht an einer Börse (geregelter Markt) gehandelt. Wenden Sie sich daher bitte an Ihre Bank, wenn Sie Anteile am Fonds kaufen bzw. verkaufen möchten. Die aktuellen Preise sind auf unserer Website unter [www.sydinvest.de](http://www.sydinvest.de) ersichtlich.

Sie können Ihre Anlage in Anteilen dieses Teilfonds nicht frei in Anteile eines anderen Teilfonds umwandeln.

Das dänische und das in Ihrem Heimatland geltende Steuerrecht können Auswirkungen auf Ihre persönlichen Steuerverhältnisse haben.

Investeringsforeningen Sydinvest kann lediglich auf der Grundlage einer in diesem Dokument enthaltenen Erklärung haftbar gemacht werden, die irreführend, unrichtig oder nicht mit den einschlägigen Teilen des Prospekts der Investmentgesellschaft vereinbar ist.

Dieser Fonds ist in Dänemark zugelassen und wird durch das dänische Aufsichtsamt "Finanstilsynet" reguliert. Der Fonds ist zudem für den Vertrieb in Deutschland, den Niederlanden, Luxemburg, Finnland, Schweden und Norwegen zugelassen. Die Sydinvest Administration A/S ist in Dänemark zugelassen und wird durch das Aufsichtsamt "Finanstilsynet" reguliert. Diese wesentlichen Informationen für den Anleger sind zutreffend und entsprechen dem Stand vom 21.09.2015.

Dette dokument indeholder central investorinformation om denne fond. Dokumentet er ikke markedsføringsmateriale. Oplysningerne er lovpligtige og har til formål at gøre det lettere at forstå fondens opbygning og de risici, der er forbundet med at investere i fonden. De tilrådes at læse dokumentet for at kunne træffe en kvalificeret beslutning om eventuel investering

## Far East Equities B EUR Acc, Investeringsforeningen Sydinvest

ISIN kode: DK0060000002 SE-nr: 12276613 FT nr: 11040 26.

Andelsklasse af Afdeling Fjernøsten Akkumulerende KL. Afdelingen administreres af Sydinvest Administration A/S

## Mål og investeringspolitik

Målet med denne investering (også kaldet afdeling) er at opnå et afkast, som svarer til eller overstiger afkastet på de fjernøstlige aktiemarkeder under hensyntagen til afdelingens rammer for risiko.

Afdelingen investerer i fjernøstlige aktier (dog ikke japanske). Investeringerne er spredt på forskellige lande og brancher.

Afdelingens transaktionsomkostninger kan forventes at få væsentlig indvirkning på afkastet som følge af den vedtagne strategi. Transaktionsomkostningerne er ikke en del af afdelingens løbende omkostninger, der er nævnt i afsnittet "Omkostninger".

Afdelingen investerer i udenlandske aktier, og på disse investeringer er der en valutarisiko. Afdelingen kan anvende forskellige typer af finansielle aftaler (derivater m.v.) for at reducere risikoen.

Du kan bedømme afkastet ved at sammenligne med udviklingen i afdelingens benchmark

## Risiko/afkast-profil



Risikoskalaen viser risikoen ved dine investeringer. Risikoklasse 1 er ikke en risikofri investering. Afdelingens placering på risikoskalaen er bestemt af udsvingene i afdelingens afkast og/eller repræsentative data de seneste fem år. Afdelingens placering på risikoskalaen er ikke fast og kan ændre sig med tiden.

Kategoriseringen er beregnet på historiske data, der ikke giver et pålideligt billede af afdelingens fremtidige risikoprofil. Risikoskalaen er alene en matematisk beregning og tager ikke

(sammenligningsgrundlag), som er MSCI AC Asia ekskl. Japan inkl. nettoudbytte omregnet til euro.

Som investor i afdelingen får du en løbende pleje og risikospredning af dine investeringer. Afdelingens investeringer vil typisk afvige fra benchmark på både lande- og brancheniveau i bestræbelserne på at indfri afdelingens mål. Det betyder, at dit afkast kan blive både højere og lavere end udviklingen i afdelingens benchmark.

Afdelingen akkumulerer afkastet og udbetaler normalt ikke udbytte. Afdelingens afkast opstår som ændringer i kursen på afdelingens beviser.

**Anbefaling:** Denne afdeling er muligvis ikke egnet for investorer, som planlægger at trække deres penge ud inden for fem år.

Du kan under normale omstændigheder sælge dine investeringsbeviser til den aktuelle kurs de dage, hvor bankerne holder åbent.

højde for uforudsete hændelser som eksempelvis politiske indgreb, finanskriser og udsving i valutaer, der alle kan medføre pludselige tab på værdipapirer.

Afdelingen investerer i aktier, hvor der traditionelt må forventes større kursudsving end ved obligationer. Afdelingens afkast vil bl.a. være påvirket af de økonomiske forhold og forventninger til de selskaber, som afdelingen investerer i, valutakurser samt den generelle udvikling i samfundsøkonomien.

Afdelingen investerer i selskaber i fjernøsten, afkastet vil i høj grad afhænge af den økonomiske og politiske udvikling i de pågældende lande.

Afdelingen påtager sig valutarisici, som kan påvirke afkastet såvel positivt eller negativt.

## Omkostninger

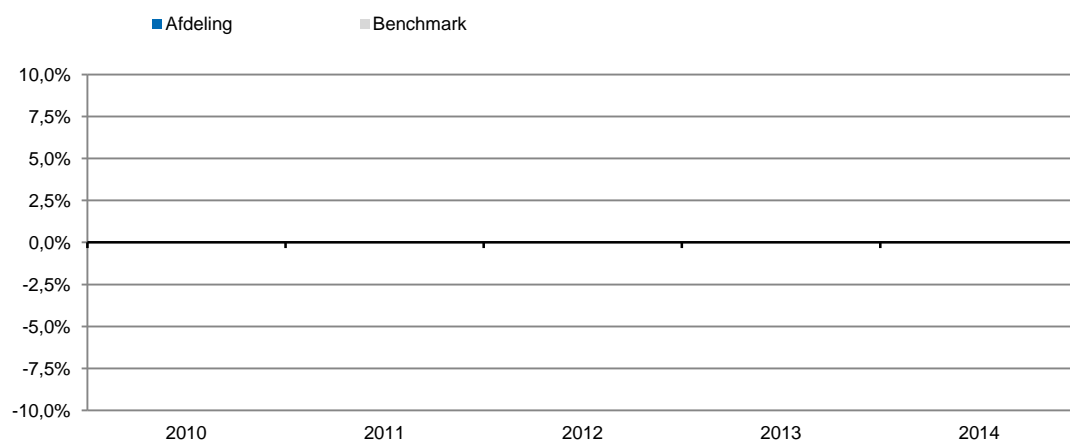
Engangsomkostninger før eller efter investering	
Indtrædelsesomkostninger	5,60 % (Normalt 5,00)
Udtrædelsesomkostninger	0,60 % (Normalt 0,00)
Det beløb udtrykt i procent, der maksimalt kan fratrækkes, før midlerne investeres/før investeringsprovenuets udbetales	
Omkostninger afholdt af afdelingen i løbet af et år	
Løbende omkostninger	1,39 %
Afdelingens omkostninger under særlige forudsætninger	
Resultatafhængigt honorar	Nej

De viste indtrædelsesomkostninger og udtrædelsesomkostninger er de maksimale satser. Omkostningerne dækker foreningens udgifter i forbindelse med medlemstilgang/-afgang. Du kan komme ud for at betale mindre. Det kan du høre nærmere om hos din finansielle rådgiver.

Omkostninger afholdt af afdelingen i løbet af et år er baseret på det foregående års udgifter, det vil sige året, der sluttede i december 2014. Beløbet kan derfor variere fra år til år. De omkostninger, du betaler, bliver brugt til at dække afdelingens udgifter - herunder udgifter til porteføljepleje, markedsføring og distribution. Omkostningerne reducerer dit mulige afkast.

Læs mere om afdelingens omkostninger i afsnit 9, 10, 11, 12, 21, 25 og 26 i prospektet, som du kan hente på foreningens hjemmeside [www.isi-funds.com](http://www.isi-funds.com).

## Tidligere resultater



Afdelingen blev etableret den 21-09-2015

Søjlerne viser det årlige afkast i afdelingen og dens benchmark. Afdelingens årlige afkast er beregnet efter fradrag af alle omkostninger og ud fra den indre værdi opgjort i euro.

Historiske afkast er ingen garanti for fremtidige afkast.

## Praktiske oplysninger

### Depotselskab: Sydbank A/S

Afdelingen er en del af Investeringsforeningen Sydinvest og hæfter i henhold til lovgivningen kun for egne forpligtelser. Det betyder, at dine investeringer ikke bliver påvirket af udviklingen i andre afdelinger under foreningen.

Yderligere information om afdelingen herunder uddybende oplysninger om afdelingens investeringspolitik og risikoprofil fremgår af prospektet, der udleveres gratis hos Investeringsforeningen Sydinvest, Peberlyk 4, DK-6200 Aabenraa, Danmark. Her kan du også bestille foreningens årsrapport og halvårsrapport, hvori denne afdeling indgår. Materialet kan også hentes på foreningens hjemmeside [www.sydinvest.dk](http://www.sydinvest.dk). Materialet findes på dansk, engelsk og tysk.

Afdelingen handles ikke på en børs (reguleret marked), og du skal derfor kontakte dit pengeinstitut, hvis du ønsker at købe eller sælge beviser i afdelingen. De seneste priser kan du se på [www.sydinvest](http://www.sydinvest).

Du kan ikke frit bytte dine beviser i denne afdeling til beviser fra andre afdelinger under Investeringsforeningen Sydinvest.

Skattelovgivningen i Danmark og dit hjemland kan have indvirkning på din personlige skattemæssige forhold.

Investeringsforeningen Sydinvest drages kun til ansvar for oplysningerne i dette dokument, hvis de er vildledende, unøjagtige eller ikke i overensstemmelse med foreningens prospekt.

Dette dokumentet gir deg viktig investeringsinformasjon om fondet. Det er ikke markedsføringsmaterieil. Det er lovpålagt å gi disse opplysningene for å hjelpe deg forstå fondet og risikofaktorene forbundet med å investere i det. Du anbefales å lese dokumentet nøye slik at du kan ta en informert beslutning om å investere eller ikke.

## Far East Equities B DKK Acc, Investeringsforeningen Sydinvest

ISIN: DK0060000002 SE-nr: 12276613 FT nr: 11040 26.

Fondet er en klasse av Fjernøsten Akkumulierende KL. Fondet administreres av Sydinvest Administration A/S

## Målsetting og investeringsstrategi

Målet med denne investeringen (også kalt fondet) er å oppnå en avkastning som tilsvarer eller overstiger avkastningen på aksjemarkedene i det fjerne østen i overensstemmelse med fondets rammer for risiko.

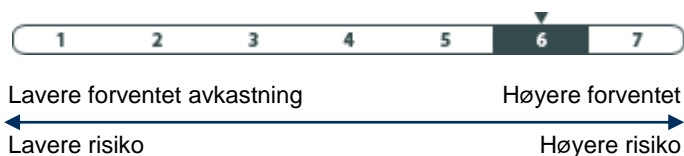
Fondet investerer i østasiatiske aksjer (men ikke japanske). Investeringene er spredt mellom forskjellige land og bransjer.

Fondets transaksjonsomkostninger kan forventes å få vesentlig innvirkning på avkastningen som følge av den vedtatte strategien. Transaksjonsomkostningene er ikke en del av fondets løpende omkostninger som er nevnt i avsnittet Omkostninger.

Fondet investerer i utenlandske aksjer, og på disse investeringene er det en valutarisiko. Fondet kan anvende forskjellige typer finansavtaler (derivater m.m.) for å redusere risikoen.

Du kan vurdere avkastningen ved å sammenligne med utviklingen i fondets referanseindeks

## Risikoprofil



Risikoskalaen viser risikoen ved dine investeringer. Risikoklasse 1 er ikke en risikofri investering. Fondets plassering på risikoskalaen bestemmes av svingningene i fondets avkastning og/eller representative data de siste fem år. Fondets plassering på risikoskalaen er ikke fast og kan endre seg med tiden.

Kategoriseringen er beregnet på historiske data som ikke gir et pålitelig bilde av fondets fremtidige risikoprofil. Risikoskalaen er kun en matematisk beregning og tar ikke høyde for uforutsette hendelser som for eksempel politiske inngrep, finanskriser og

(sammenligningsgrunnlag), som er MSCI AC Asia ekskl. Japan inkl. nettoutbytte omregnet til euro.

Som investor i fondet får du en løpende pleie og risikospredning av investeringene dine. Fondets investeringer vil typisk avvike fra referanseindeks på både lands- og bransjenivå i bestrebelsene på å innfri avdelingens mål. Det betyr at din avkastning kan bli både høyere og lavere enn utviklingen i fondets referanseindeks.

Fondet akkumulerer avkastningen og utbetaler ikke utbytte. Fondets avkastning oppstår som endringer i kursen på fondets andeler.

Anbefaling: Fondet er muligens ikke egnet for investorer som planlegger å trekke ut pengene sine innen fem år.

Under normale omstendigheter kan du selge andelene dine til dagskurs i bankenes åpningstider.

valutasvingninger, som alle kan medføre plutselige tap på verdipapirer.

Fondet investerer i aksjer der det tradisjonelt må forventes større kurssvingninger enn ved obligasjoner. Fondets avkastning vil bl.a. være påvirket av de økonomiske forholdene og forventningene til de selskapene som avdelingen investerer i, valutakurser samt den generelle utviklingen i samfunnsøkonomien.

Fondet investerer i selskaper i Øst-Asia, avkastningen vil i høy grad avhenge av den økonomiske og politiske utviklingen i landene det gjelder.

Fondet påtar seg valutarisikoer som kan påvirke avkastningen både positivt og negativt.

## Kostnader

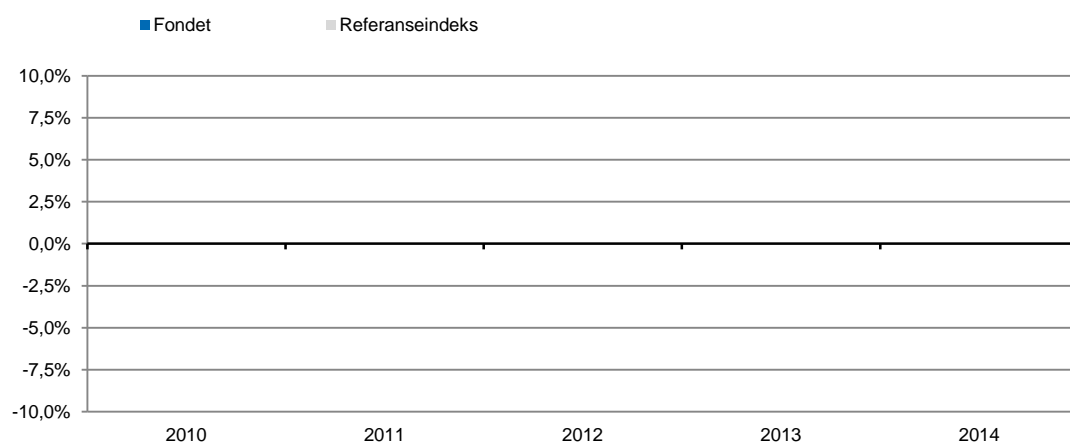
Engangsgebyrer ved transaksjoner	
Tegningsgebyr	5,60 % (normalt 5,00)
Innløsningsgebyr	0,60 % (normalt 0,00)
Tegningsgebyret er det som maksimalt kan trekkes fra tegningsbeløpet før utstedelse av andeler. Innløsningsgebyret er det som maksimalt kan trekkes fra innløsningsbeløpet før utbetaling.	
Årlige kostnader som belastes fondet	
Fast forvaltningshonorar	1,39 %
Variabelt forvaltningshonorar som belastes etter bestemte vilkår	
Variabelt forvaltningshonorar	Nei

De viste inntredelses- og uttredelsavgiftene er maksimale satser. Avgiftene dekker foreningens utgifter i forbindelse med medlemstilgang/-avgang. Det kan tenkes du må betale mindre. Du får mer informasjon hos finansrådgiveren din.

Fondets omkostninger i løpet av ett år er basert på utgiftene i det foregående året, det vil si året som sluttet i desember 2014. Beløpet kan derfor variere fra år til år. De omkostningene du betaler, blir brukt til å dekke fondets utgifter – herunder utgifter til porteføljepleie, markedsføring og distribusjon. Omkostningene reduserer din mulige avkastning.

Les mer om fondets omkostninger i avsnitt 9, 10, 11, 12, 21, 25 og 26 i prospektet, som du finner på foreningens hjemmeside [www.isi-funds.com](http://www.isi-funds.com).

## Historisk avkastning



Fondet ble opprettet den 16.05.1997

Søylene viser fondets årlige avkastning og referanseindeks. Fondets årlige avkastning er beregnet etter fradrag av alle omkostninger og ut fra den indre verdien i euro.

Historisk avkastning er ingen garanti for fremtidig avkastning.

## Praktiske opplysninger

### Sydbank A/S

Fondet er en del av Investeringsforeningen Sydinvest og er i henhold til lovgivningen kun ansvarlig for egne forpliktelser. Det betyr at dine investeringer ikke blir påvirket av utviklingen i andre fonde under foreningen.

Ytterligere informasjon om avdelingen, herunder utdypende opplysninger om avdelingens investeringspolitikk og risikoprofil, fremgår av prospektet som utleveres gratis hos Investeringsforeningen Sydinvest, Peberlyk 4, DK-6200Aabenraa, Danmark. Her kan du også bestille foreningens årsrapport og halvårsrapport, der denne avdelingen inngår. Materialet kan også hentes på foreningens hjemmeside [www.sydinvest](http://www.sydinvest). Materialet finnes på dansk, tysk og engelsk.

Fondet handles ikke på børs (regulert marked), så du må kontakte din finansinstitusjon hvis du ønsker å kjøpe eller selge andeler i fondet. De nyeste prisene finner du på [www.sydinvest](http://www.sydinvest).

Du kan veksle andelene dine i denne fondet inn i andeler i andre fonde under Investeringsforeningen Sydinvest mot betaling av vederlag til finansformidlere. Les mer om dette i avsnitt 12 i prospektet.

Skattelovgivningen i Danmark og ditt hjemland kan ha innvirkning på din personlige skattemessige stilling.

Investeringsforeningen Sydinvest kan kun holdes ansvarlig for informasjonen i dette dokumentet hvis den er villedende, unøyaktig eller ikke i overensstemmelse med foreningens prospekt.

Fondet er godkjent i Danmark og reguleres av Finanstilsynet.

Fondet er tilsvarende markedsføringsgodkjent i Tyskland, Luxemburg, Finland, Sverige og Norge.

Sydinvest Administration A/S er godkjent i Danmark og reguleres av Finanstilsynet. Denne nøkkelinformasjon for investorer er korrekt pr. 21.09.2015.

Detta faktablad riktar sig till investerare och innehåller basfakta om denna fond. Faktabladet är inte reklammaterial. Det är information som krävs enligt lag för att hjälpa dig att förstå vad en investering i fonden innebär och riskerna med detta. Du rekommenderas att läsa den så att du kan fatta ett välgrundat investeringsbeslut.

## Far East Equities B EUR Acc, Investeringsforeningen Sydinvest

ISIN-kod: DK0060000002 SE-nr: 12276613 FT nr: 11040 26.

Fonden er en klasse av Fjernøsten Akkumulerende KL. Fonden förvaltas av Sydinvest Administration A/S

## Mål och placeringsinriktning

Målet för denna fond är att uppnå en avkastning som motsvarar eller överstiger avkastningen på aktiemarknaderna i Fjärran Östern med hänsyn tagen till fondens risknivå.

Fonden investerar i aktier i Fjärran Östern (dock inte japanska). Investeringarna är spridda på olika länder och branscher.

Fondens transaktionsavgifter kan förväntas få en väsentlig inverkan på avkastningen till följd av den beslutade strategin. Transaktionsavgifterna är inte en del av fondens löpande avgifter som nämns i avsnittet "Avgifter".

Fonden investerar i utländska aktier, och sådana investeringar har alltid en valutarisk. Fonden kan använda olika typer av finansiella avtal (derivat m.m.) för att minska risken.

Du kan bedöma avkastningen genom att jämföra med utvecklingen för fondens jämförelseindex, som utgörs av MSCI

## Risk/avkastningsprofil



Riskskalan visar risken du tar vid en investering. Riskklass 1 innebär en investering som inte är helt riskfri. Fondens placering på riskskalan bestäms av svängningarna i fondens avkastning och/eller representativa data för de senaste fem åren. Fondens placering på riskskalan är inte permanent och kan ändras med tiden.

Kategoriindelningen baseras på historiska data som inte ger en pålitlig bild av fondens framtida riskprofil. Riskskalan är enbart en matematisk beräkning och tar inte hänsyn till oförutsedda händelser som exempelvis politiska åtgärder, finanskriser och

AC Asia exklusive Japan inklusive nettoutdelning omräknat till euro.

Som investerare i fonden får du en fortlöpande förvaltning och riskspridning av dina investeringar. Fondens investeringar avviker typiskt från jämförelseindex på både lands- och branschnivå till följd av strävandena att uppfylla fondens mål. Det innebär att din avkastning kan bli både högre och lägre än utvecklingen för fondens jämförelseindex..

Fonden ackumulerar avkastningen och betalar normalt ingen utdelning. Fondens avkastning uppstår som ändringar i fondandelskursen.

Rekommendation Denna fond kan vara olämplig för investerare som planerar att ta ut sina pengar inom fem år.

Du kan under normala omständigheter sälja dina fondandelar till aktuell dagskurs alla bankdagar.

valutasvängningar som kan medföra plötsliga förluster på värdepapper.

Fonden investerar i aktier där man traditionellt sett kan förvänta större kurssvängningar än vid investeringar i obligationer. Fondens avkastning påverkas bland annat av de ekonomiska förhållandena och förväntningarna på de bolag som fonden investerar i, valutakurser samt den allmänna utvecklingen av samhällsekonomin.

Fonden investerar i bolag i Fjärran Östern, och avkastningen är i hög grad beroende av den ekonomiska och politiska utvecklingen i de aktuella länderna.

Fonden har en valutarisk som kan påverka avkastningen positivt eller negativt.

## Avgifter

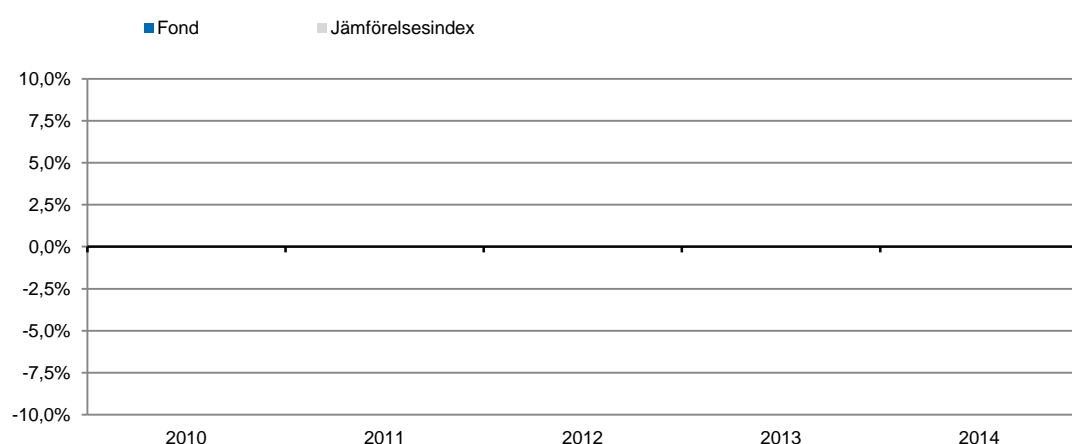
Engångsavgifter före eller efter investering	
Insättningsavgift	5,60 % (Normalt 5,00)
Uttagsavgift	0,60 % (Normalt 0,00)
Det belopp uttryckt i procent som maximalt debiteras innan insättningen investeras eller uttaget utbetalas	
Avgifter som betalas av fonden under året	
Löpande avgift	1,39 %
Avgifter som betalas av fonden under särskilda omständigheter	
Resultatberoende avgift	Nej

De visade insättnings- och uttagsavgifterna utgör de maximala procentsatserna. Avgifterna täcker föreningens utgifter i samband med att investerare tillkommer eller lämnar fonden. Den faktiska avgiften kan vara lägre. Det kan du få mer information om från din finansiella rådgivare.

Avgifter som betalas av fonden under året baseras på föregående års avgifter, dvs. året som slutade 31 december 2014. Beloppet kan därför variera från år till år. Avgifterna du betalar används för att täcka fondens kostnader, inklusive kostnader för portföljförvaltning, marknadsföring och distribution. Avgifterna minskar din möjliga avkastning.

Läs mer om fondens avgifter i avsnitt 9, 10, 11, 12, 21, 25 och 26 i prospektet, som du kan hämta på föreningens hemsida [www.isi-fonds.com](http://www.isi-fonds.com).

## Tidigare resultat



Fonden startade 16-05-1997

Staplarna visar fondens årliga avkastning och dess jämförelseindex. Fondens årliga avkastning har beräknats efter avdrag för alla avgifter samt utifrån det nominella värdet omräknat till euro.

Historiska avkastningar är ingen garanti för framtida avkastningar.

## Praktisk information

### Depåinstitut:

**Sydbank A/S**

Fonden är en del av Investeringsforeningen Sydinvest och ansvarar enligt lagstiftningen endast för sina egna förpliktelser. Det innebär att dina investeringar inte påverkas av utvecklingen i föreningens andra fonder.

Ytterligare information om fonden, samt detaljerad information om fondens placeringsinriktning och riskprofil framgår av prospektet som kan fås kostnadsfritt hos Investeringsforeningen Sydinvest, Peberlyk 4, DK-6200 Aabenraa, Danmark. Här kan du även beställa föreningens årsredovisning och halvårsrapport där denna fond ingår. Materialet kan även hämtas på föreningens hemsida [www.sydinvest](http://www.sydinvest). Materialet finns på danska, tyska och engelska.

Fonden handlas inte på någon börs (reglerad marknad), och du måste därför kontakta din bank eller ditt penninginstitut om du vill köpa eller sälja fondandelar. De senaste kurserna kan du se på [www.sydinvest](http://www.sydinvest)

Du kan byta dina andelar i denna fond mot andelar i Investeringsforeningen Sydinvest andra fonder mot betalning av ersättning till finansiella förmedlare. Läs mer om detta i avsnitt 12 i prospektet.

Skattelagstiftningen i Danmark och ditt hemland kan påverka dina skattemässiga förhållanden.

Investeringsforeningen Sydinvest kan endast hållas ansvarig för information i detta dokument om denna är vilseledande, felaktig eller inte överensstämmer med föreningens prospekt.

Denna fond är godkänd i Danmark och står under tillsyn av den danska finansinspektionen (Finanstilsynet).

Fonden är även godkänd för marknadsföring i Tyskland, Luxemburg, Finland, Sverige och Norge.

Sydinvest Administration A/S är godkänt i Danmark och står under tillsyn av den danska finansinspektionen (Finanstilsynet). Dessa basfakta för investerare är korrekta per 21/09 2015.



This document provides you with key investor information about this fund. It is not marketing material. The information is required by law to help you to understand the nature and the risk of this fund. You are advised to read it so you can make an informed decision about whether to invest

## Far East Equities B DKK Acc, Investeringsforeningen Sydinvest

ISIN-Code: DK0060000002 SE No: 12276613 FSA no.: 11040 26.

A class of Fjernøsten Akkumulerende KL. The fund is managed by Sydinvest Administration A/S

## Objectives and Investment Policy

The objective of this investment (also referred to as fund) is to obtain a return which equals or outperforms returns in Far Eastern equity markets while observing the fund's risk limits.

The fund invests in Far Eastern shares (not including Japanese). Investments are diversified across different countries and industries.

The fund's transaction costs may have a material impact on returns due to the strategy adopted by the UCITS. Transaction costs are not part of the fund's ongoing charges which have been mentioned in the "Charges" section.

The fund invests in foreign shares and these investments involve a foreign exchange risk. The fund may apply different types of financial agreements (derivatives etc) to mitigate the risk.

You can assess your return by comparing with developments in the fund's benchmark (standard of reference), MSCI AC Asia ex. Japan incl. Net Dividend unhedged to EUR.

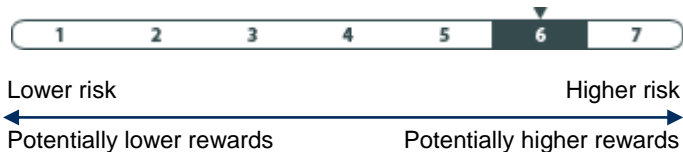
Fund investors' investments are subject to ongoing management and risk diversification. In the attempt to fulfil the fund's objective, the fund's investments will typically deviate from benchmark at country and industry levels. As a result your return may be higher as well as lower than developments in the fund's benchmark.

The fund accumulates return and does not distribute dividends. The fund's return derives from changes in the price of the fund's units.

Recommendation: This fund may not be appropriate for investors who plan to withdraw their money within five years.

Under normal circumstances you can sell your units at the current price on days when banks are open.

## Risk and Reward Profile



The risk scale shows the risk of your investments. Risk category 1 is not a risk-free investment. The fund's position on the risk scale is determined by fluctuations in the fund's return and/or representative data over the past five years. The fund's position on the risk scale is not permanent and may shift over time.

The categorisation is calculated on the basis of historical data, which is not a reliable indication of the fund's future risk profile. The risk scale is solely a mathematical calculation and does not

take into account unforeseen events such as political intervention, financial crises and currency fluctuations, all of which may result in sudden securities losses.

The fund invests in equities where prices must usually be expected to fluctuate more than bond prices. The fund's return will be affected by for instance the financial circumstances and expectations regarding the companies invested in, exchange rates as well as the overall trend in the economy.

The fund invests in companies in the Far East. The return will greatly depend on economic and political developments in these countries.

The fund assumes currency risks that may affect return positively or negatively.

## Charges

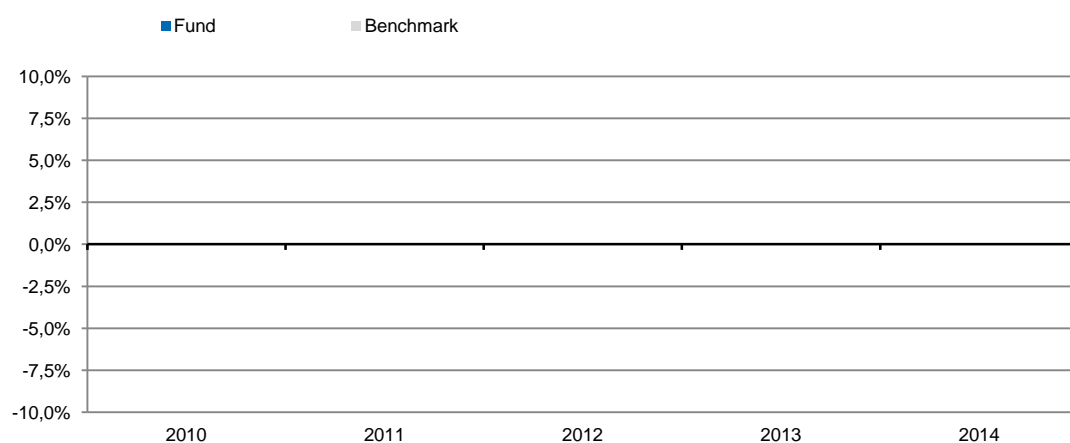
One-off charges taken before or after you invest:	
Entry charge	5,60 % (Usually 5,00)
Exit charge	0,60 % (Usually 0,00)
This is the maximum that might be taken out of your money before it is invested or before the proceeds of your investment are paid out respectively.	
Charges taken from the fund over a year:	
Ongoing charge	1,39 %
Charges taken from the fund under certain specific conditions:	
Performance fee	No

The entry and exit charges specified above are maximum rates. The charges cover the UCITS's expenses in connection with increase/decrease in unit-holders. In some cases you may pay less. Please contact your financial adviser for more details.

Charges taken from the fund over a year are based on the last year's expenses, for the year ending December 2014. Consequently the amount may vary from year to year. The charges you pay are used to pay the costs of the fund – including costs related to portfolio management, marketing and distribution. The charges will reduce your potential return.

Further information about the fund's charges is available in items 7, 8, 22, 23 and 24 of the prospectus which can be downloaded from the UCITS' website [www.sydinvest](http://www.sydinvest)

## Past Performance



The fund was established on 16-05-1997

The bars show the annual returns of the fund and its benchmark. The fund's annual return is stated less costs and on the basis of NAV made up in EUR.

Past performance is no guarantee of future performance.

## Practical Information

### Depository: Sydbank A/S

The fund is part of Investeringsforeningen Sydinvest and in accordance with legislation it is liable for its own obligations only. Consequently your investments will not be affected by developments in other funds within the UCITS.

Further information, including more detailed information on the fund's investment policy and risk profile, appears from the prospectus which is available free of charge at Investeringsforeningen Sydinvest, Peberlyk 4, 6200 Aabenraa, Denmark. Here you can also order the UCITS' annual report and interim report in which this fund is included. This material may also be downloaded from the UCITS' website [www.sydinvest](http://www.sydinvest). The material is available in Danish, German and English.

The fund is not traded in an exchange (regulated market) and therefore you must contact your bank if you wish to purchase or sell units in the fund. The most recent prices are available at [www.sydinvest](http://www.sydinvest).

You may not freely exchange your units in this fund for units from other funds within Investeringsforeningen Sydinvest Emerging Markets

Tax legislation in Denmark or your home country may influence your personal tax position.

Sydinvest Administration A/S may be held liable solely on the basis of any statement contained in this document that is misleading, inaccurate or inconsistent with the relevant parts of the prospectus for the UCITS.

This fund is authorised in Denmark and regulated by the Danish FSA.

Moreover the fund has been approved for marketing in Germany, Luxembourg, Finland, Sweden and Norway.

Sydinvest Administration A/S is authorised in Denmark and regulated by the Danish FSA. This key investor information is accurate as at 21 September 2015.